












Das Passende Sortiment an modernen und sicheren Anschlagpunkten – schweißbar..

			WPP-Serie PowerPoint drehbar						WPPH-Serie PowerPoint fest						VLBS Lastbock schweißbar								
	Strangzahl	Belastungsrichtung	WPP 0,63 t	WPP 1,5 t	alle Varianten				WPPH 0,63 t	WPPH 1,5 t	alle Varianten				VLBS 1,5 t	VLBS 2,5 t	VLBS 4 t	VLBS 6,7 t	VLBS 10 t	VLBS 16 t	LBS(1) RS 0,5 t	LBS(3) RS 1 t	LBS(5) RS 2 t
	1	0°	0,6	1,5	2,5	4	6,7	10	0,6	1,5	2,5	4	6,7	10	1,5	2,5	4	6,7	10	16	0,5	1	2
	2	0°	1,2	3	5	8	13,4	20	1,2	3	5	8	13,4	20	3	5,0	8	13,4	20	32	1	2	4
	1	90°	0,6	1,5	2,5	4	5	8	0,6	1,5	2,5	4	5	8	1,5	2,5	4	6,7	10	16	0,5	1	2
	2	90°	1,2	3	5	8	10	16	1,2	3	5	8	10	16	3	5,0	8	13,4	20	32	1	2	4
	2	0-45°	0,8	2,1	3,5	5,6	7,1	11,2	0,8	2,1	3,5	5,6	7,1	11,2	2,1	3,5	5,6	9,38	14	22,4	0,7	1,4	2,8
	2	45-60°	0,6	1,5	2,5	4	5	8	0,6	1,5	2,5	4	5	8	1,5	2,5	4	6,7	10	16	0,5	1	2
	2	asymmetrisch	0,6	1,5	2,5	4	5	8	0,6	1,5	2,5	4	5	8	1,5	2,5	4	6,7	10	16	0,5	1	2
	3+4	0-45°	1,3	3,2	5,3	8,4	10,5	16,8	1,3	3,2	5,3	8,4	10,5	16,8	3,15	5,25	8,4	14,1	21	33,6	1,05	2,1	4,2
	3+4	45-60°	0,9	2,2	3,8	6	7,5	12	0,9	2,2	3,8	6	7,5	12	2,25	3,75	6	10,1	15	24	0,75	1,5	3
	3+4	asymmetrisch	0,6	1,5	2,5	4	5	8	0,6	1,5	2,5	4	5	8	1,5	2,5	4	6,7	10	16	0,5	1	2
Schweißnaht	→		Δ 3,5	Δ 4,5	HY 3+4,5	HY 3+5	HY 3+8	HY 3+10	Δ 3,5	Δ 4,5	HY 3+5	HY 3+6	HY 3+8	HY 3+10	HV 5+3	HV 7+3	HV 8+3	HV 12+4	HV 16+4	HV 25+6	HV 5+3	HV 8+3	HV 12+4

Technische Änderungen vorbehalten.

Das Passende Sortiment an modernen und sicheren Anschlagpunkten – schweißbar..

			VRBS Ringbock schweißbar						VRBS-FIX					VRBK Ringbock für Kanten		
	Strangzahl	Belastungsrichtung	VRBS 4 t	VRBS 6,7 t	VRBS 10 t	VRBS 16 t	VRBS 30 t	VRBS 50 t	VRBS-FIX 4 t	VRBS-FIX 6,7 t	VRBS-FIX 10 t	VRBS-FIX 16 t	VRBS-FIX 30 t	VRBK 4 t	VRBK 6,7 t	VRBK 10 t
	1	0°	4	6,7	10	16	30	50	4	6,7	10	16	30	4	6,7	10
	2	0°	8	13,4	20	32	60	100	8	13,4	20	32	60	8	13,4	20
	1	90°	4	6,7	10	16	30	50	4	6,7	10	16	30	4	6,7	10
	2	90°	8	13,4	20	32	60	100	8	13,4	20	32	60	8	13,4	20
	2	0-45°	5,6	9,38	14	22,4	42	70	5,6	9,38	14	22,4	42	5,6	9,38	14
	2	45-60°	4	6,7	10	16	30	50	4	6,7	10	16	30	4	6,7	10
	2	asymmetrisch	4	6,7	10	16	30	50	4	6,7	10	16	30	4	6,7	10
	3+4	0-45°	8,4	14,1	21	33,6	63	105	8,4	14,1	21	33,6	63	8,4	14,1	21
	3+4	45-60°	6	10,1	15	24	45	75	6	10,1	15	24	45	6	10,1	15
	3+4	asymmetrisch	4	6,7	10	16	30	50	4	6,7	10	16	30	4	6,7	10
Schweißnaht →			HY 4+3	HY 5,5+3	HY 8,5+4	HY 8,5+4	HY 15+4	HY 25+8	HY 3	HY 5	HY 6	HY 9	HY 12	HY 3+4	HY 3+5	HY 8+3

